

Утверждаю:
Врио директора ГБОУ школа № 199
Приморского района Санкт-Петербурга
Приказ № 54/1 от 20.06.2023 года
_____ О.В.Протасова

Информационно-аналитическая справка по итогам проведения всероссийских проверочных работ 2023 года

Всероссийские проверочные работы в ГБОУ школе № 199 Приморского района Санкт-Петербурга в 2023 году проводились в соответствии с:

Приказом Федеральной службы по надзору в сфере образования и науки от 23.12.2022 № 1282 «О проведении Федеральной службой по надзору в сфере образования и науки мониторинга качества подготовки обучающихся общеобразовательных организаций в форме всероссийских проверочных работ в 2023 году»;

План-графиком проведения всероссийских проверочных работ в 2023 году;

С приказом ГБУ ДППО центра повышения квалификации специалистов «Информационно-методический центр» Приморского района Санкт-Петербурга от 03.04.2023 года №99/1-ОД «Об утверждении Положения и план-графика мониторинга внутренней системы оценки качества образования в образовательных организациях, находящихся в ведении администрации Приморского района Санкт-Петербурга, в 2023 году»;

Приказом ГБОУ школы № 199 Приморского района Санкт-Петербурга от 07 марта 2023 года № 20/3 «Об организации и проведении Всероссийских проверочных работ в 4 классах в 2023 году».

Цель проведения всероссийских проверочных работ (далее - ВПР) - осуществление мониторинга системы образования, в том числе мониторинга уровня оценки качества подготовки обучающихся в соответствии с требованиями федерального государственного образовательного стандарта начального общего, основного общего и среднего общего образования к образовательным результатам, а так же совершенствования преподавания учебных предметов и повышения качества образования в общеобразовательной организации.

В ВПР приняли участие обучающиеся 4 классов.

Для каждой общеобразовательной организации варианты сгенерированы индивидуально на основе банка оценочных средств ВПР с использованием Федеральной информационной системы оценки качества образования.

Содержание и структура проверочных работ соответствовали ФГОС НОО, Примерной основной образовательной программе начального общего образования и содержанию учебников, включенных в Федеральный перечень на 2022/2023 учебный год.

Проверка работ осуществлялась по стандартизированным критериям на базе общеобразовательной организации комиссией, в состав которой вошли квалифицированные специалисты - учителя, имеющие высшую квалификационную категорию.

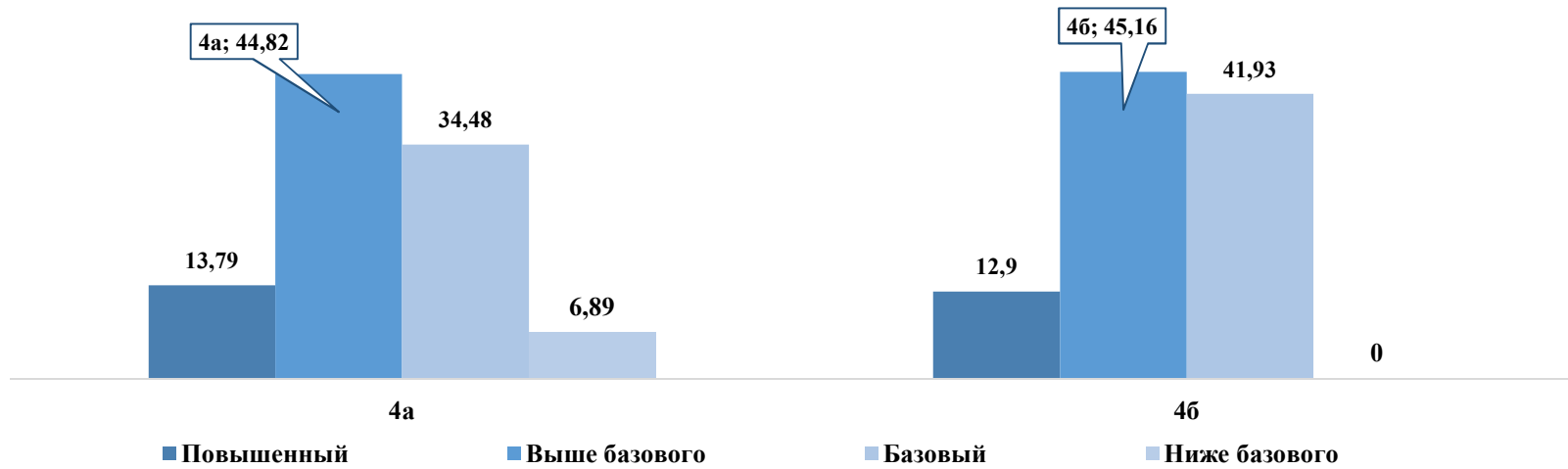
Результаты ВПР-2023, русский язык

Класс	Всего обучающихся	Всего писали	Всего писали	Долевое распределение обучающихся по результатам ВПР									
				в разрезе уровень / отметка									
				повышенный		выше базового		базовый уровень		не достигли базового уровня		обученность	качество
				«5»	%	«4»	%	«3»	%	«2»	%	«3», «4», «5»	«4», «5»
4а	32	29	90,62	4	13,79	13	44,82	10	34,48	2	6,89	93,1	58,62
4б	31	31	100,00	4	12,9	14	45,16	13	41,93	0	0,00	100,00	58,06
4 классы	63	60	95,31	8	13,33	27	45	23	38,33	2	3,33	96,55	58,34
ИТОГО	63	60	95,31	8	13,33	27	45	23	38,33	2	3,33	96,55	58,34

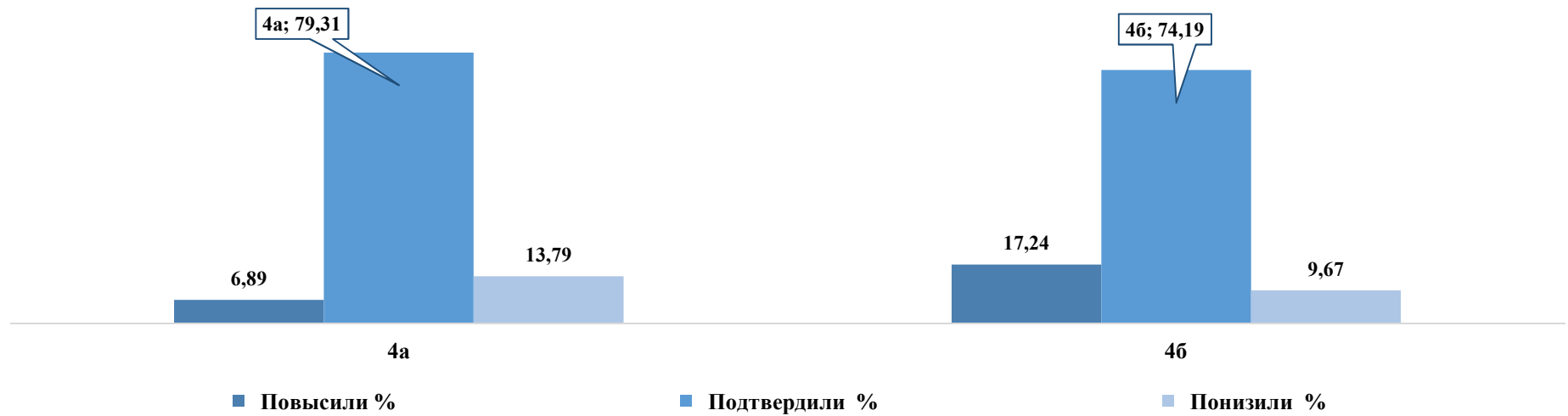
Анализ результатов ВПР-2023, русскому языку

Класс	Всего писали чел.	Долевое распределение обучающихся по результатам ВПР						Итоги 2.3 четверти 2022/2023 учебного года		Разница показателей	
		повысили		подтвердили		понижили		обученность	качество	обученность	качество
		кол-во	%	кол-во	%	кол-во	%	«3», «4», «5»	«4», «5»	«3», «4», «5»	«4», «5»
4а	29	2	6,89	23	79,31	4	13,79	100	65,51	-6,8	10,34
4б	31	5	17,24	23	74,19	3	9,67	100	61,29	0,00	-3,22
4 классы	60	7	11,67	46	76,67	7	11,67	100	63,4	-3,4	3,54
ИТОГО	60	7	11,67	46	76,67	7	11,67	100	63,4	-3,4	3,54

Результаты ВПР, русский язык



Сравнение отметок с отметками по журналу ВПР. русский язык



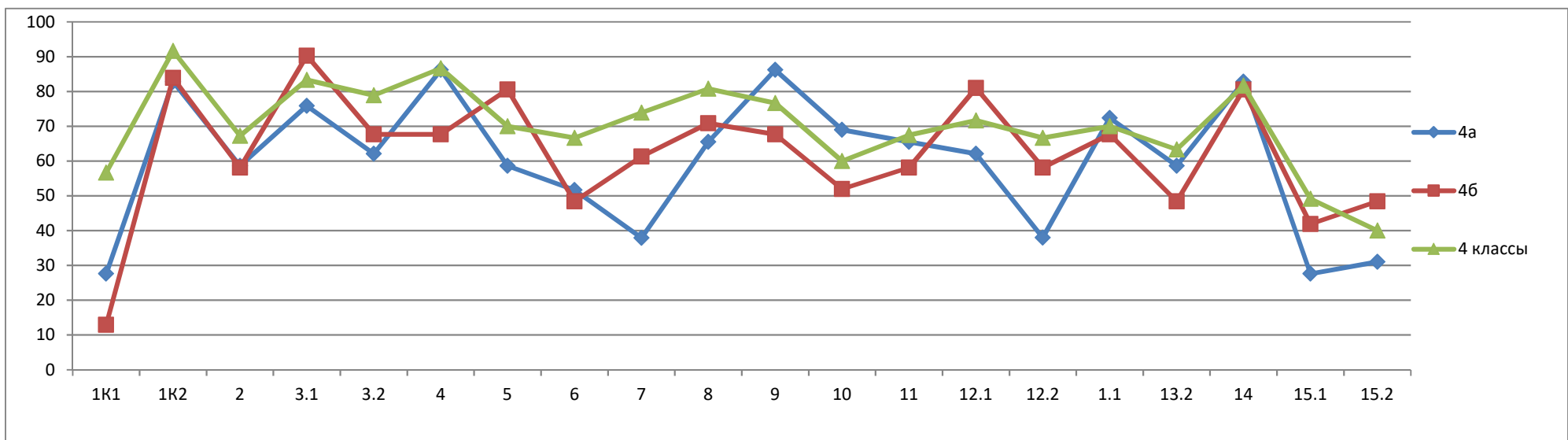
Анализ результатов ВПР-2023 по русскому языку, 4 класс

Анализ результатов ВПР по русскому языку в 4-х классах показал: повышенный уровень выполнения работы составил 13,33 % обучающихся, выше базового уровня – 45 %, базовый уровень – 38,33 %. Не достигли базового уровня – 6,89 % (4а класс – 2 обучающихся (3,33 % от общего количества писавших работу)).

В сравнении с итогами 2 четверти 76,67 % подтвердили свои результаты в сравнении с отметками по журналу, 11,67 % - показали результаты выше, но 7 обучающихся не подтвердили свои результаты, т.е. их понизили, что составило 11,67 % от общего числа писавших работу.

Анализ выполнения в разрезе заданий ВПР 2023, 4 класс

Классы	Доля обучающихся выполнивших задания на максимальный балл																			
	1К1	1К2	2	3.1	3.2	4	5	6	7	8	9	10	11	12.1	12.2	13.1	13.2	14	15.1	15.2
	46	36	36	16	36	26	16	26	36	26	16	16	26	16	26	16	26	16	26	16
4а	27,6	82,8	58,6	75,9	62,1	86,2	58,6	51,7	37,9	65,5	86,2	69	65,5	62,1	38	72,4	58,6	82,8	27,6	31,03
4б	12,9	83,9	58,1	90,3	67,7	67,7	80,6	48,4	61,3	70,9	67,7	52	58,1	81	58,1	67,7	48,4	80,6	41,9	48,4
ИТОГО	56,67	91,67	67,22	83,33	78,89	86,67	70	66,67	73,89	80,83	76,67	60	67,5	71,67	66,67	70	63,33	81,67	49,17	40



В таблице представлены задания с которыми на максимальный балл справились менее 50% обучающихся.

Проверяемые требования (умения) в соответствии с ФГОС		Доля обучающихся, выполнивших задание верно
6	Умение распознавать основную мысль текста при его письменном предъявлении; адекватно формулировать основную мысль в письменной форме, соблюдая нормы построения предложения и словоупотребления. Определять тему и главную мысль текста	66,67
11	Умение классифицировать слова по составу. Находить в словах с однозначно выделяемыми морфемами окончание, корень, приставку, суффикс	67,5
15.2	Умение на основе данной информации и собственного жизненного опыта обучающихся определять конкретную жизненную ситуацию для адекватной интерпретации данной информации, соблюдая при письме изученные орфографические и пунктуационные нормы. Интерпретация содержащейся в тексте информации.	40

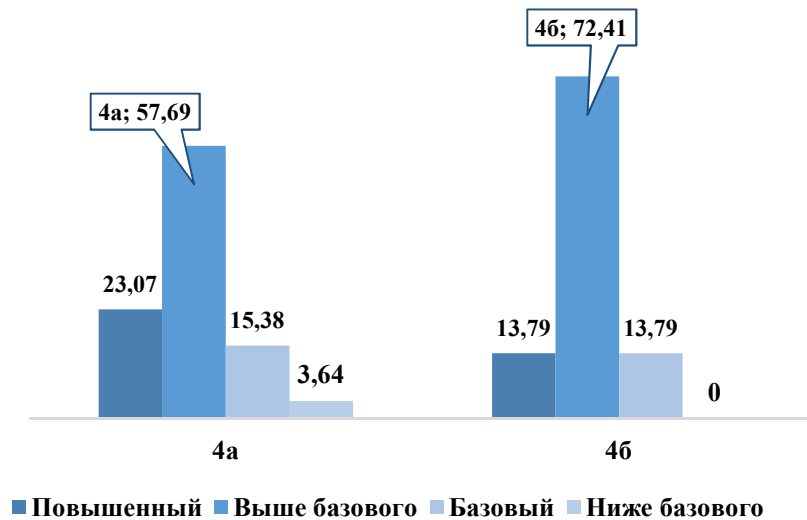
Результаты ВПР-2023, математика

Класс	Всего обучающихся	Всего писали	Всего писали	Долевое распределение обучающихся по результатам ВПР									
				в разрезе уровень / отметка									
				повышенный		выше базового		базовый уровень		не достигли базового уровня		обученность	качество
				чел.	%	«5»	%	«4»	%	«3»	%		
4а	32	26	81,25	6	23,07	15	57,69	4	15,38	1	3,64	100	80,77
4б	31	29	93,54	4	13,79	21	72,41	4	13,79	0	0	100	86,2
4 классы	63	55	87,4	10	18,18	36	65,45	8	14,55	1	1,82	100	83,48
ИТОГО	63	55	87,4	10	18,18	36	65,45	8	14,55	1	1,82	100	83,48

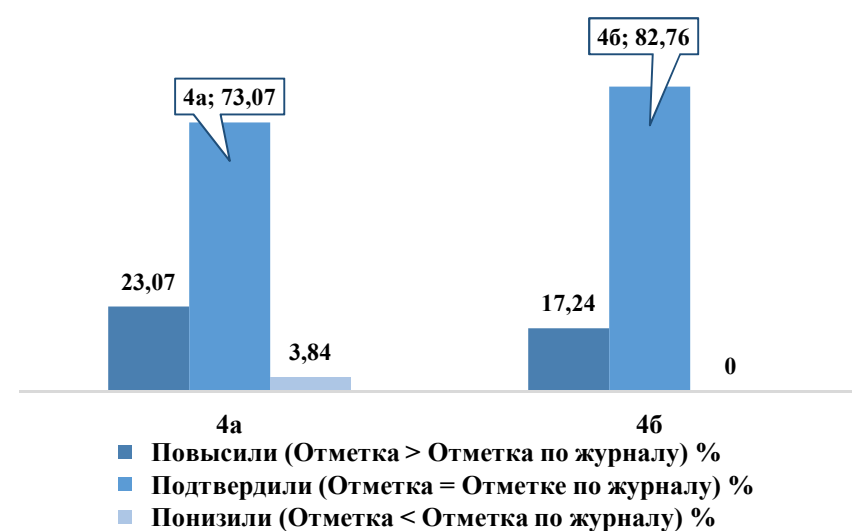
Результаты ВПР-2023, математика

Класс	Всего писали чел.	Долевое распределение обучающихся по результатам ВПР						Итоги 2.3 четверти 2022/202 учебного года		Разница показателей	
		повысили		подтвердили		понижили		обученность	качество	обученность	качество
		кол-во	%	кол-во	%	кол-во	%				
4а	26	6	23,07	19	73,07	1	3,84	100	73,07	-3,85	3,85
4б	29	5	17,24	24	82,76	0	0	100	75,86	0	0
4 классы	55	11	20	43	78,18	1	1,82	100	74,47	-1,93	1,93
ИТОГО	55	11	20	43	78,18	1	1,82	100	74,47	-1,93	1,93

Результаты ВПР, математика



Сравнение отметок с отметками по журналу ВПР - математика



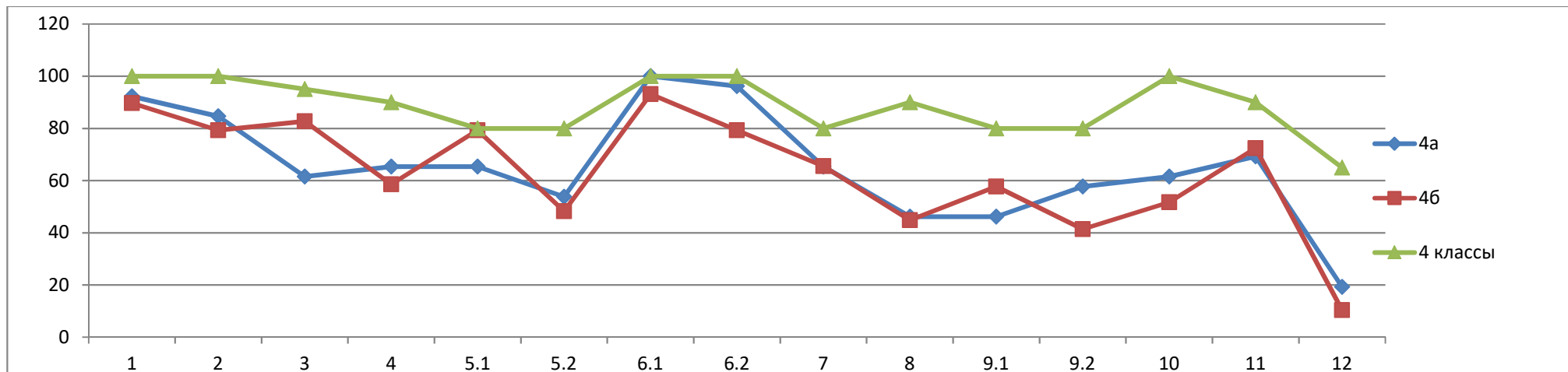
Анализ результатов ВПР-2023 по математике, 4 класс

Анализ результатов ВПР по математике в 4-х классах показал: повышенный уровень выполнения работы составил 18,18% обучающихся, выше базового уровня – 65,45 %, базовый уровень – 14,55 %. Не достигших базового уровня – 1 человек, что составило 1,82 % от общего количества писавших работу.

В сравнении с итогами 2 четверти 78,18% подтвердили свои результаты в сравнении с отметками по журналу, 20% - показали результаты выше, 1 обучающийся не подтвердил свои результаты, т.е. их понизил, что составило 1,82% от общего числа писавших работу.

Анализ выполнения в разрезе заданий ВПР 2023, математика, 4 класс

Классы	Доля обучающихся выполнивших задания на максимальный балл															
	1	2	3	4	5.1	5.2	6.1	6.2	7	8	9.1	9.2	10	11	12	
	16	16	26	16	16	16	16	16	16	26	16	16	26	26	26	
4а	92,3	84,61	61,53	65,38	65,38	53,84	100	96,2	65,31	46,2	46,2	57,7	61,53	69,23	19,23	
4б	89,65	79,31	82,76	58,62	79,31	48,28	93,1	79,31	65,52	44,83	57,72	41,4	51,72	72,41	10,34	
4 классы	100	100	95	90	80	80	100	100	80	90	80	80	100	90	65	



В таблице представлены задания с которыми справились менее 50% обучающихся.

Проверяемые требования (умения) в соответствии с ФГОС		Доля обучающихся, выполнивших задание верно
8	Умение решать текстовые задачи. Читать, записывать и сравнивать величины (массу, время, длину, площадь, скорость), используя основные единицы измерения величин и соотношения между ними (килограмм – грамм; час – минута, минута – секунда; километр – метр, метр – дециметр, дециметр – сантиметр, метр – сантиметр, сантиметр – миллиметр); решать задачи в 3–4 действия.	50,91
12	Овладение основами логического и алгоритмического мышления. Решать задачи в 3–4 действия.	15,45

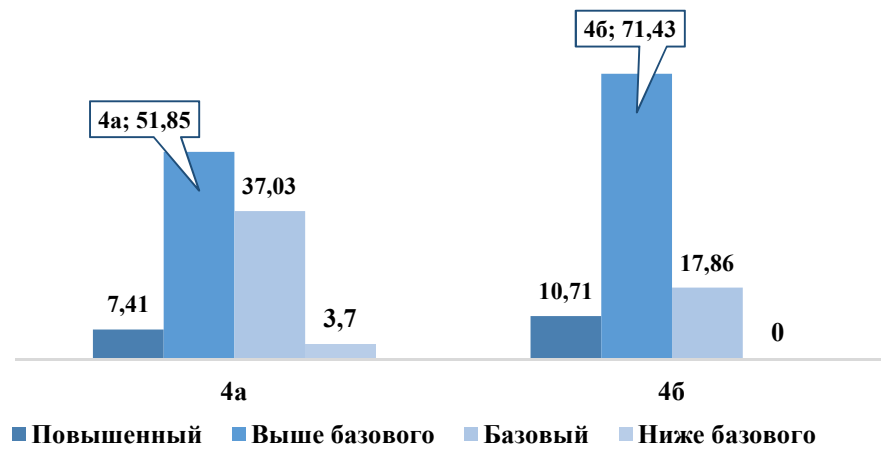
Результаты ВПР-2023, окружающий мир

Класс	Всего обучающихся	Всего писали	Всего писали	Долевое распределение обучающихся по результатам ВПР									
				в разрезе уровень / отметка									
				повышенный		выше базового		базовый уровень		не достигли базового уровня		обученность	качество
				чел.	%	чел.	%	чел.	%	чел.	%	«3», «4», «5»	«4», «5»
4а	32	27	84,4	2	7,41	14	51,85	10	37,03	1	3,7	96,29	59,26
4б	31	28	90,32	3	10,71	20	71,43	5	17,86	0	0	100	82,14
4 классы	63	55	87,4	5	9,09	34	61,82	15	27,27	1	1,82	98,15	70,7
ИТОГО	63	55	87,4	5	9,09	34	61,82	15	27,27	1	1,82	98,15	70,7

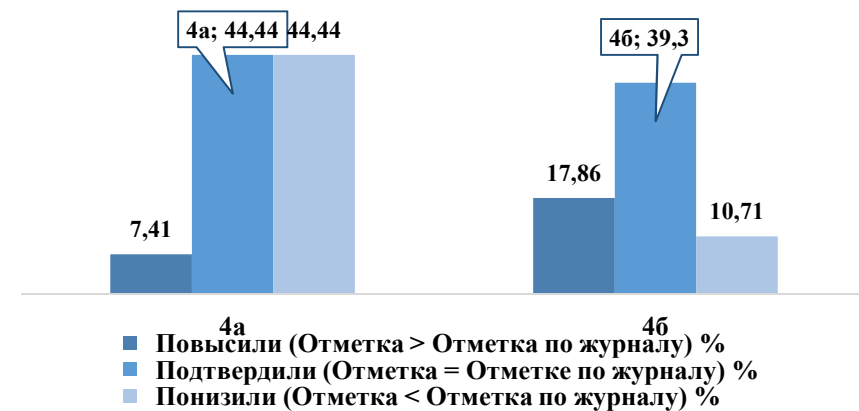
Результаты ВПР-2023, окружающий мир

Класс	Всего писали чел.	Долевое распределение обучающихся по результатам ВПР						Итоги 2.3 четверти 2022/2023 учебного года		Разница показателей	
		повысили		подтвердили		понижили		обученность	качество	обученность	качество
		кол-во	%	кол-во	%	кол-во	%	«3», «4», «5»	«4», «5»	«3», «4», «5»	«4», «5»
4а	27	2	7,41	12	44,44	12	44,44	100	70,4	-3,7	-11,11
4б	28	5	17,86	11	39,3	3	10,71	100	82,14	0	0
4 классы	55	7	12,73	33	60	15	27,27	100	76,3	-1,85	-5,55
ИТОГО	55	7	12,73	33	60	15	27,27	100	76,3	-1,85	-5,55

Результаты ВПР, окружающий мир



Сравнение отметок с отметками по журналу ВПР - окружающий мир



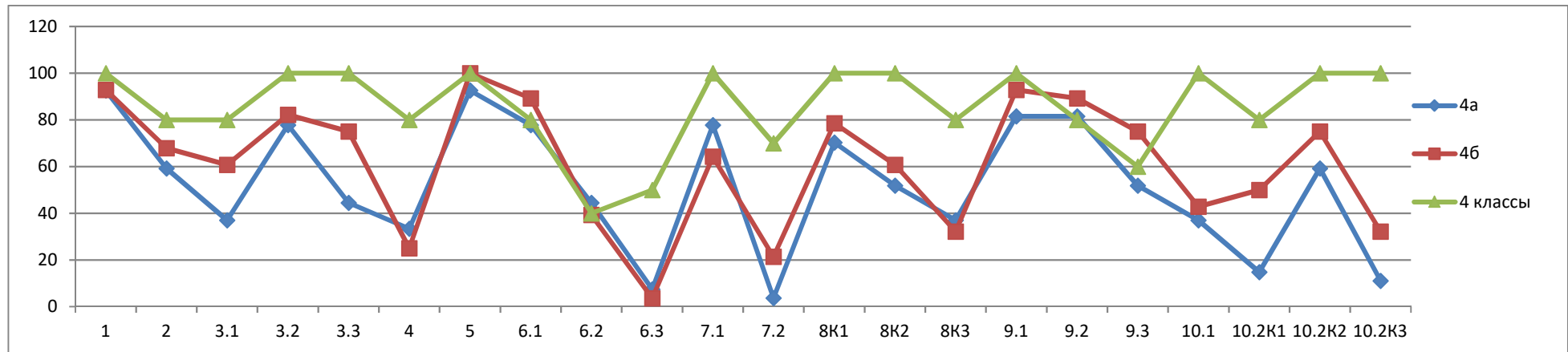
Анализ результатов ВПР-2023 по окружающему миру, 4 класс

Анализ результатов ВПР по окружающему миру в 4-х классах показал: уровень выполнения работы повышенного уровня составил 9,09 %, выше базового 61,82 % обучающихся, базовый уровень – 27,27 %. Не достигли базового уровня – 1 обучающийся, что составило 1,82% от общего числа написанных работ.

В сравнении с итогами 3 четверти 60 % подтвердили свои результаты в сравнении с отметками по журналу, 12,73 % - показали результаты выше, 15 обучающихся не подтвердили свои результаты, т.е. их понизили, что составило 27,27 % от общего числа писавших работу.

Анализ выполнения в разрезе заданий ВПР 2023, окружающий мир, 4 класс

Классы	Доля обучающихся выполнивших задания на максимальный балл																					
	1	2	3.1	3.2	3.3	4	5	6.1	6.2	6.3	7.1	7.2	8К1	8К2	8К3	9.1	9.2	9.3	10.1	10.2К1	10.2К2	10.2К3
	26	26	16	26	36	26	16	16	16	26	16	26	16	16	16	16	16	16	26	16	16	26
4а	92,59	59,26	37,03	77,78	44,44	33,33	92,59	77,78	44,44	7,4	77,78	3,7	70,37	51,85	37,03	81,48	81,48	51,85	37,03	14,81	59,26	11,1
4б	92,86	67,86	60,71	82,14	75	25	100	89,28	39,28	3,57	64,28	21,43	78,57	60,71	32,14	92,86	89,28	75	42,86	50	75	32,14
4 классы	100	80	80	100	100	80	100	80	40	50	100	70	100	100	80	100	80	60	100	80	100	100



<i>Проверяемые требования (умения) в соответствии с ФГОС</i>		<i>Доля обучающихся, выполнивших задание верно</i>
6(2)	<i>Освоение доступных способов изучения природы (наблюдение, измерение, опыт); овладение логическими действиями сравнения, анализа, синтеза, установления аналогий и причинно-следственных связей, построения рассуждений; осознанно строить речевое высказывание в соответствии с задачами коммуникации. Вычленять содержащиеся в тексте основные события; сравнивать между собой объекты, описанные в тексте, выделяя 2-3 существенных признака; проводить несложные наблюдения в окружающей среде и ставить опыты, используя простейшее лабораторное оборудование; создавать и преобразовывать модели и схемы для решения задач</i>	41,82
10.2К3	<i>Сформированность уважительного отношения к родному краю; осознанно строить речевое высказывание в соответствии с задачами коммуникации.</i>	39,09

Рекомендации и предложения:

1. Руководителю методического объединения:

1.1. Рассмотреть результаты информационно-аналитической справки по итогам проведения всероссийских проверочных работ 2023 года на заседании методических объединений.

1.2. Выявить причины, препятствующие качественному усвоению образовательных программ по темам, где процент выполнения заданий составил менее 50%. Разработать рекомендации для включения в уроки по учебным предметам в 2023/2024 учебном году вопросов формирования и развития несформированных умений, видов деятельности, характеризующих достижение планируемых результатов освоения основной образовательной программы начального общего образования.

1.3. Оказать методическую помощь педагогам, показавшим низкие результаты по итогам всероссийских проверочных работ.

2. Учителям 4 классов:

2.1. Внести в электронный журнал в день проведения работы запись о проведении всероссийской проверочной работы.

2.2. Выставить отметки по пятибалльной шкале на урок, соответствующий дате проведения не позднее, чем через 10 календарных дней после ее проведения.

2.3. Включить вопросы по формированию и развитию несформированных умений, видов деятельности, характеризующих достижение планируемых результатов освоения основной образовательной программы начального общего образования в уроки по темам, где процент выполнения заданий составил менее 50%.

2.4. Разработать индивидуальные образовательные маршруты по формированию умений, видов деятельности (предметных и метапредметных результатов), характеризующих достижение планируемых результатов освоения основной образовательной программы основного общего образования с учетом индивидуальных затруднений обучающихся, выявленных по результатам выполнения ВПР.

2.5. Довести до сведения обучающихся и родителей (законных представителей) результаты проведения ВПР.